

PW

BILANCE PESAPALLET SERIE PW



Bilance pesapallet a basso profilo facilmente trasportabili. Adatte per applicazioni industriali e commerciali, dove occorre pesare materiale movimentato su carrelli velocemente. Versione standard con cella omologata. Disponibili inoltre in versione ATEX Ex II 2GD IIB in acciaio inox.

La soluzione ideale per
applicazioni industriali
avanzate

CARATTERISTICHE PRINCIPALI

- Funzionamento con 4 celle di carico shear-beam omologate secondo norme OIML R60, con protezione da polvere.
- Struttura in acciaio verniciata a forno, colore azzurro RAL 5007.
- Piedi snodati antishock regolabili, bolla di livello, 2 ruote e maniglie di trasporto.
- Alimentazione 5/15 Vdc.
- Cavo schermato 5 m completo di connettori per collegamento all'indicatore.

VERSIONE INOX

- Profilo estremamente ribassato, soli 75mm di altezza.
- Piedi snodati autocentranti completamente in acciaio INOX, antiscivolo e antivibrazione, regolabili in altezza.
- Struttura, meccanica, minuterie in acciaio INOX AISI304 e celle di carico INOX IP68, anche ATEX.

OPZIONI A RICHIESTA SOLO IN FASE D'ORDINE

- Collegamento a indicatore e taratura con omologazione CE-M a singola scala 3.000e o a doppia scala 3.000e + 3.000e (con indicatori di nostra produzione).
- Versione ad alta risoluzione per uso interno di fabbrica.

OPZIONI NECESSARIE PER VERSIONE ATEX (solo per modelli in acciaio INOX)

- CCATEX: Certificato ATEX per ogni cella di carico.
- JB4QAP: Scatola di giunzione certificata ATEX.
- DCATEXMECH: Dichiarazione di conformità ATEX per PIATTAFORMA (per la certificazione delle celle fare riferimento al codice CCATEX) solo se la piattaforma di pesatura è ordinata senza indicatore di peso, altrimenti fare riferimento alle certificazioni disponibili per l'indicatore da collegare.

ACCESSORI

- Colonna porta indicatore.




PARTICOLARE 1



PWI: Balance pesapallet in acciaio INOX AISI304

VERSIONI

Versioni disponibili

Codice	l x w x h (mm)	N° celle	Max (kg)	d (g)	M (g)*	M 2R (g)*	d HR (g)*
PW6	1260x800x85	4x500kg	600	100	200	100-200	50
PW15-1	1260x800x85	4x1000kg	1500	200	500	200-500	100
PW30-1	1260x800x85	4x2000kg	3000	500	1000	500-1000	--
PWI6 	1260x800x75	4x500kg	600	100	200	100-200	50
PWI15-1 	1260x800x75	4x1000kg	1500	200	500	200-500	100
PWI30-1 	1260x800x75	4x2000kg	3000	500	1000	500-1000	--

(*) Divisioni ottenibili solo con le relative opzioni, in abbinamento a indicatore di peso Dini Argeo.



“YOUR WORLDWIDE PARTNER FOR WEIGHING,”

DINI ARGEO
FRANCE sarl
France

DINI ARGEO
GMBH
Germany

DINI ARGEO
UK Ltd
United Kingdom

DINI ARGEO WEIGHING
INSTRUMENTS Ltd
China

DINI ARGEO
OCEANIA
Australia



COMPANY HEADQUARTERS

Via Della Fisica, 20
41042 Spezzano di Fiorano Modena - Italy
Tel. +39.0536 843418

SERVICE ASSISTANCE

Via Dell'Elettronica, 15
41042 Spezzano di Fiorano Modena - Italy
Tel. +39.0536 921784

SALES AND TECHNICAL ASSISTANCE SERVICE